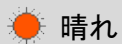



2月



晴れ



曇



雨



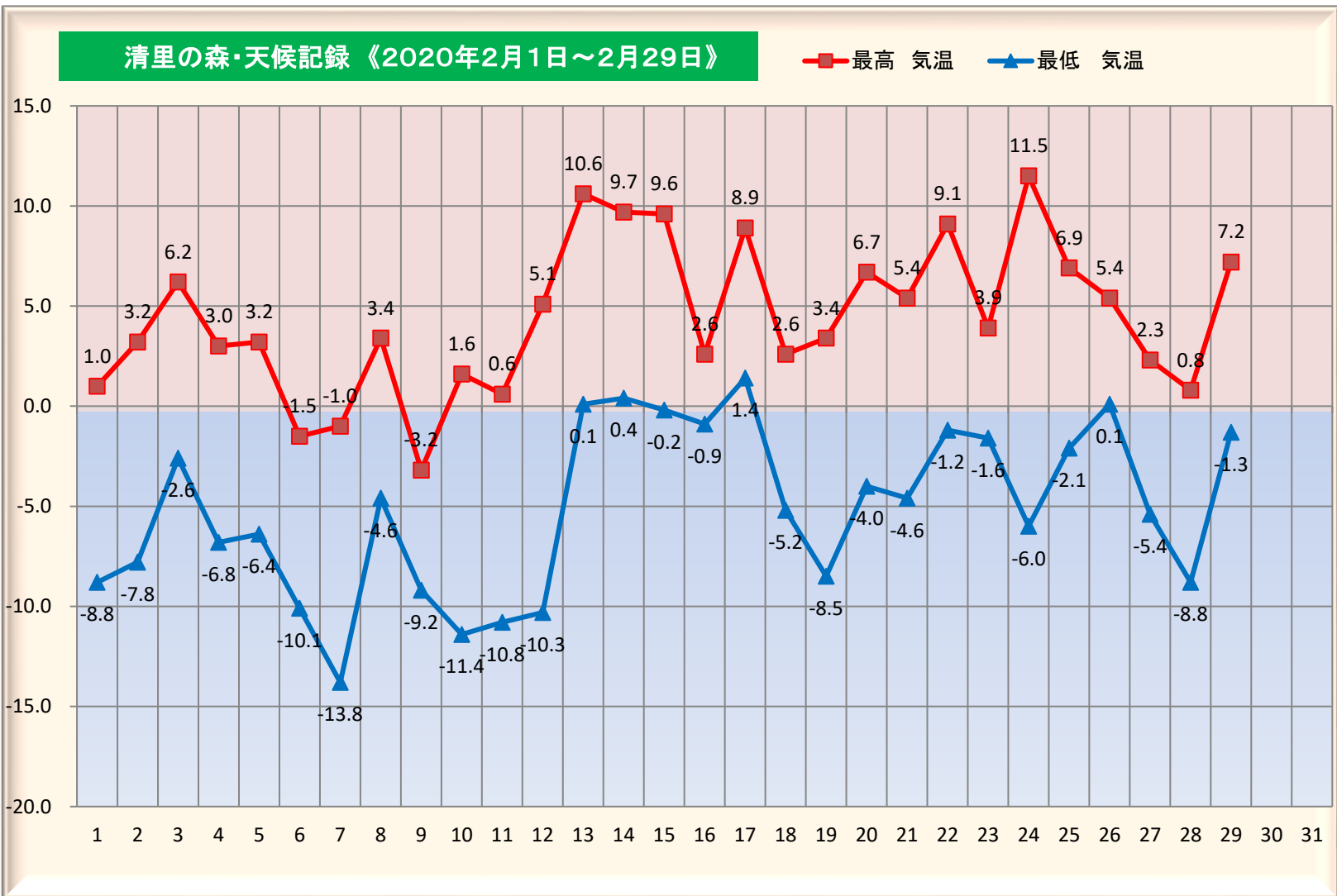
雪

時々

→ 後

■観測地／清里の森管理センター

日	天気	最高気温	最低気温
1	晴	1.0	-8.8
2	晴	3.2	-7.8
3	曇 → 晴	6.2	-2.6
4	晴	3.0	-6.8
5	晴	3.2	-6.4
6	晴	-1.5	-10.1
7	晴	-1.0	-13.8
8	晴	3.4	-4.6
9	晴	-3.2	-9.2
10	晴	1.6	-11.4
11	晴	0.6	-10.8
12	晴	5.1	-10.3
13	雨 → 晴	10.6	0.1
14	曇 / 晴	9.7	0.4
15	晴 / 曇	9.6	-0.2
16	雨	2.6	-0.9
17	晴	8.9	1.4
18	晴 / 曇	2.6	-5.2
19	晴	3.4	-8.5
20	晴	6.7	-4.0
21	晴	5.4	-4.6
22	晴 → 雨	9.1	-1.2
23	晴	3.9	-6.0
24	晴	11.5	-2.1
25	曇 / 雨	6.9	0.1
26	曇 / 雨	5.4	0.1
27	晴	2.3	-5.4
28	晴	0.8	-8.8
29	晴 / 曇	7.2	-1.3
30	-	-	-
31	-	-	-
平均		4.4	-5.2



降雪日数	降雪日	降雪量(cm)
/	-	-
	-	-
	-	-